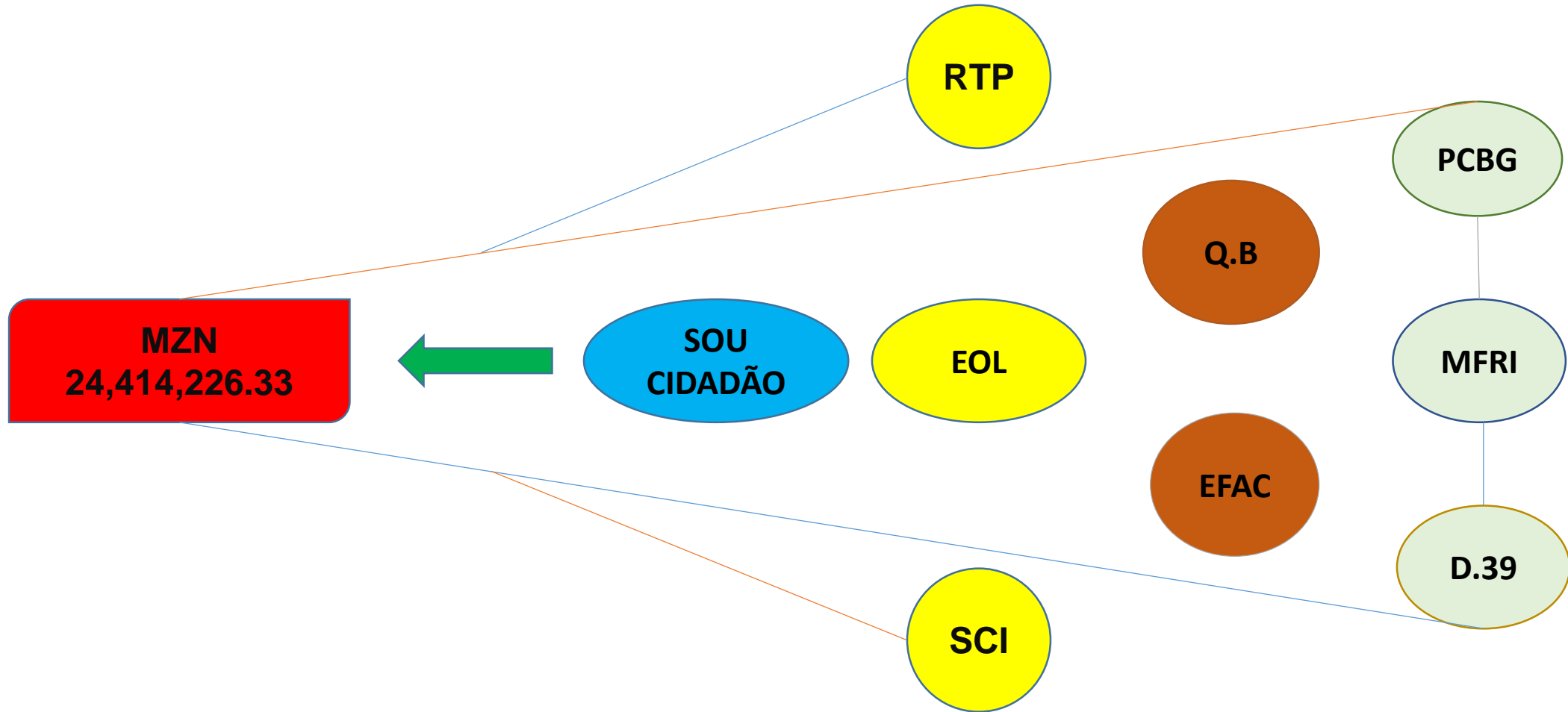




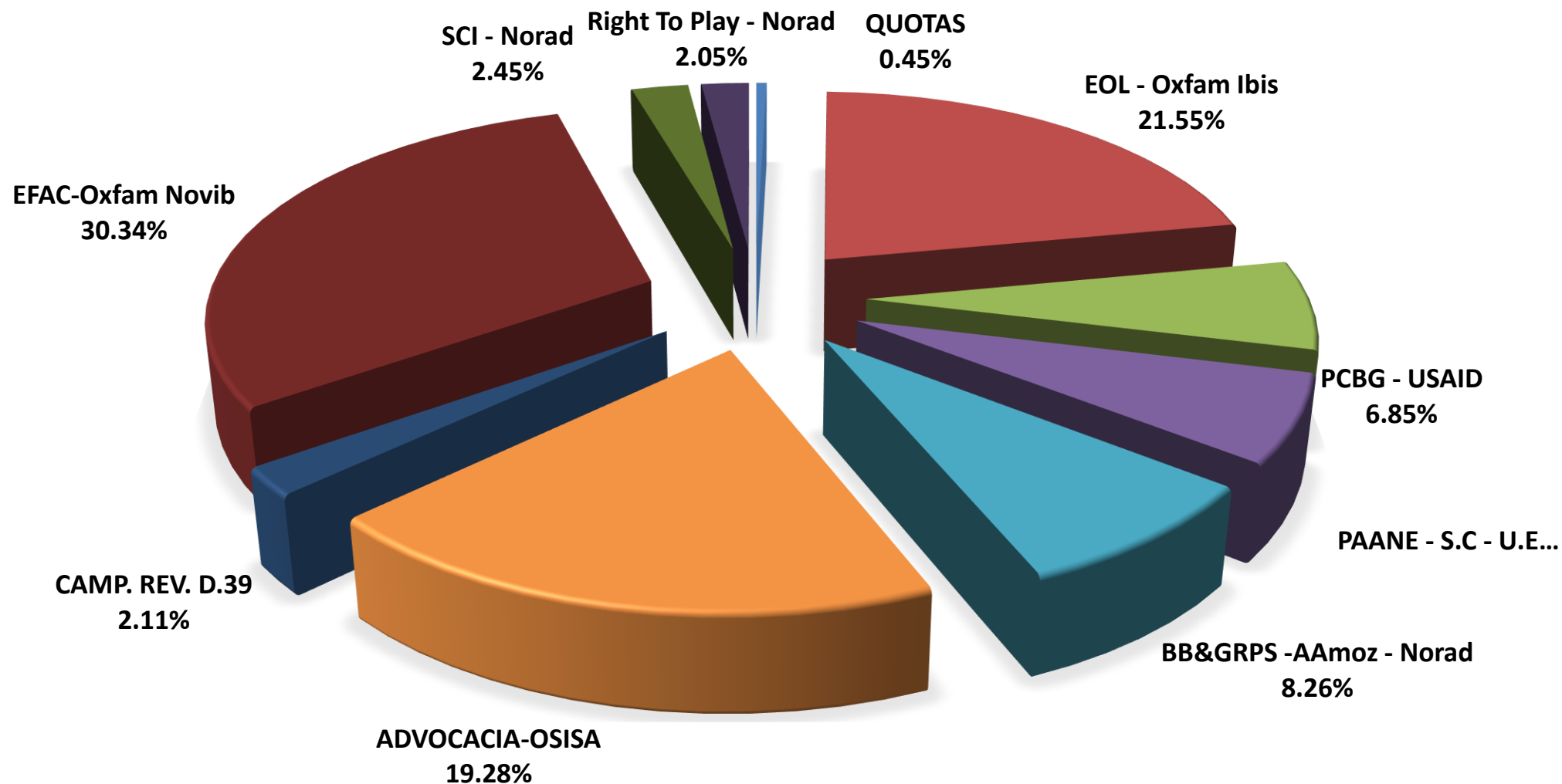
MOVIMENTOS DE EDUCAÇÃO PARA TODOS

RELATÓRIO FINANCEIRO ANUAL

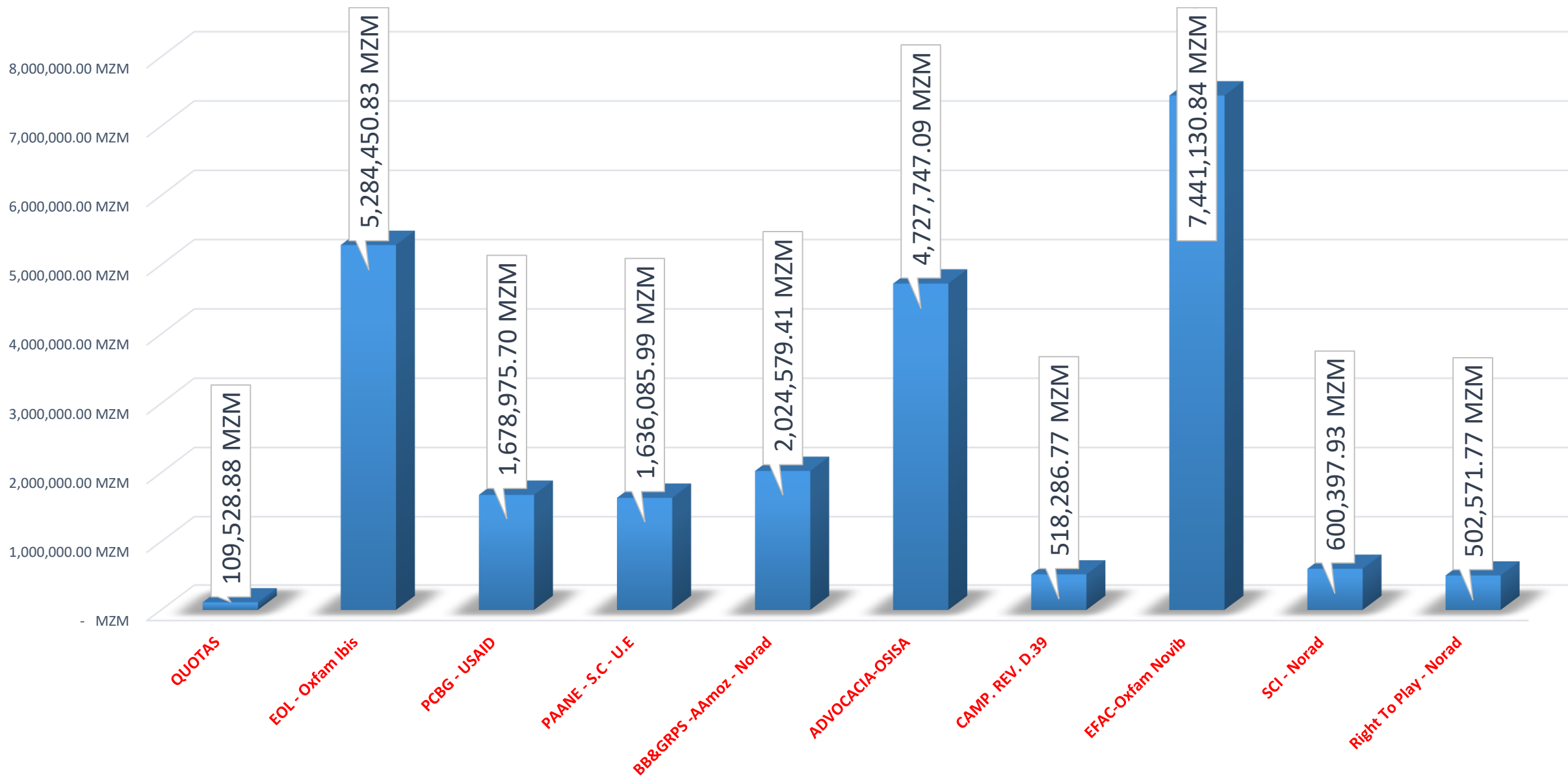
PANORAMA DE PROJECTOS - MEPT



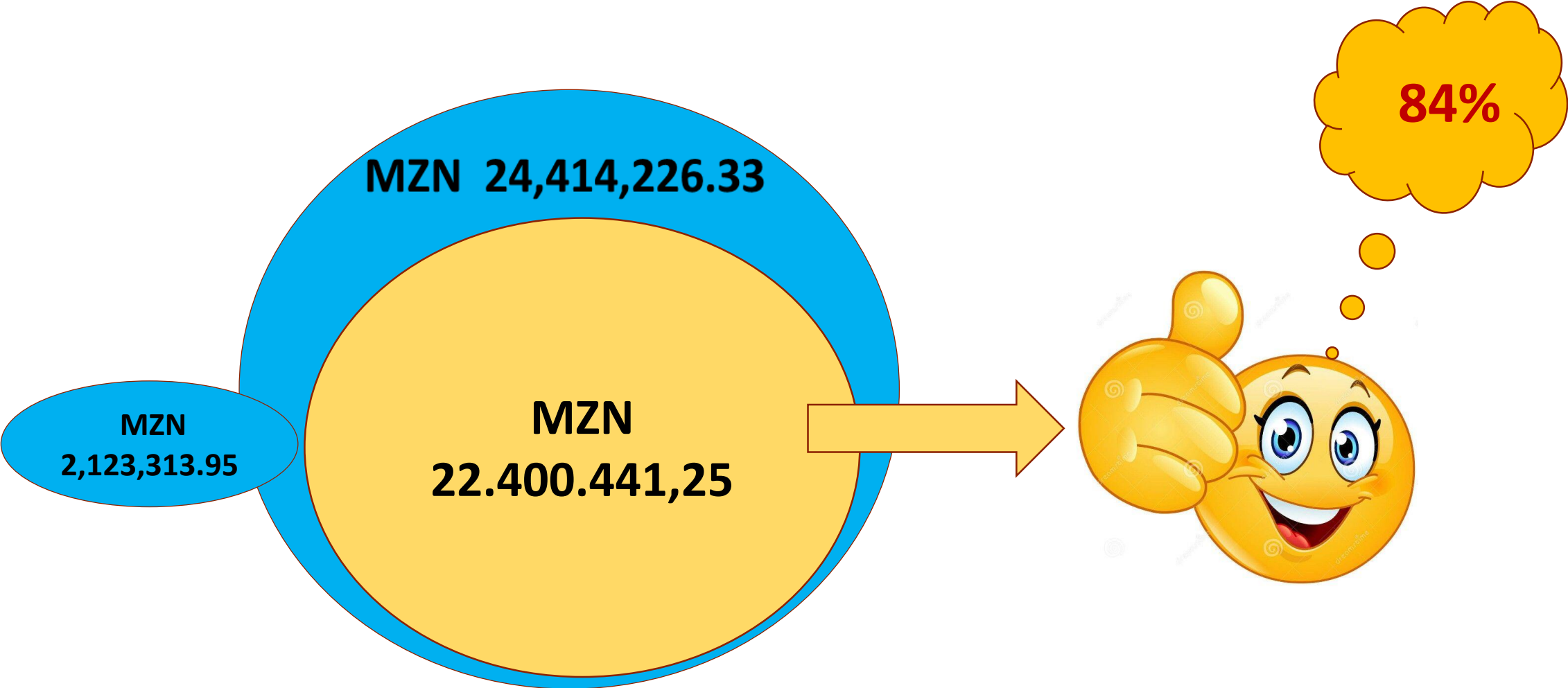
NÍVEIS DE CONTRIBUIÇÃO DO ORÇ. MOBILIZADO



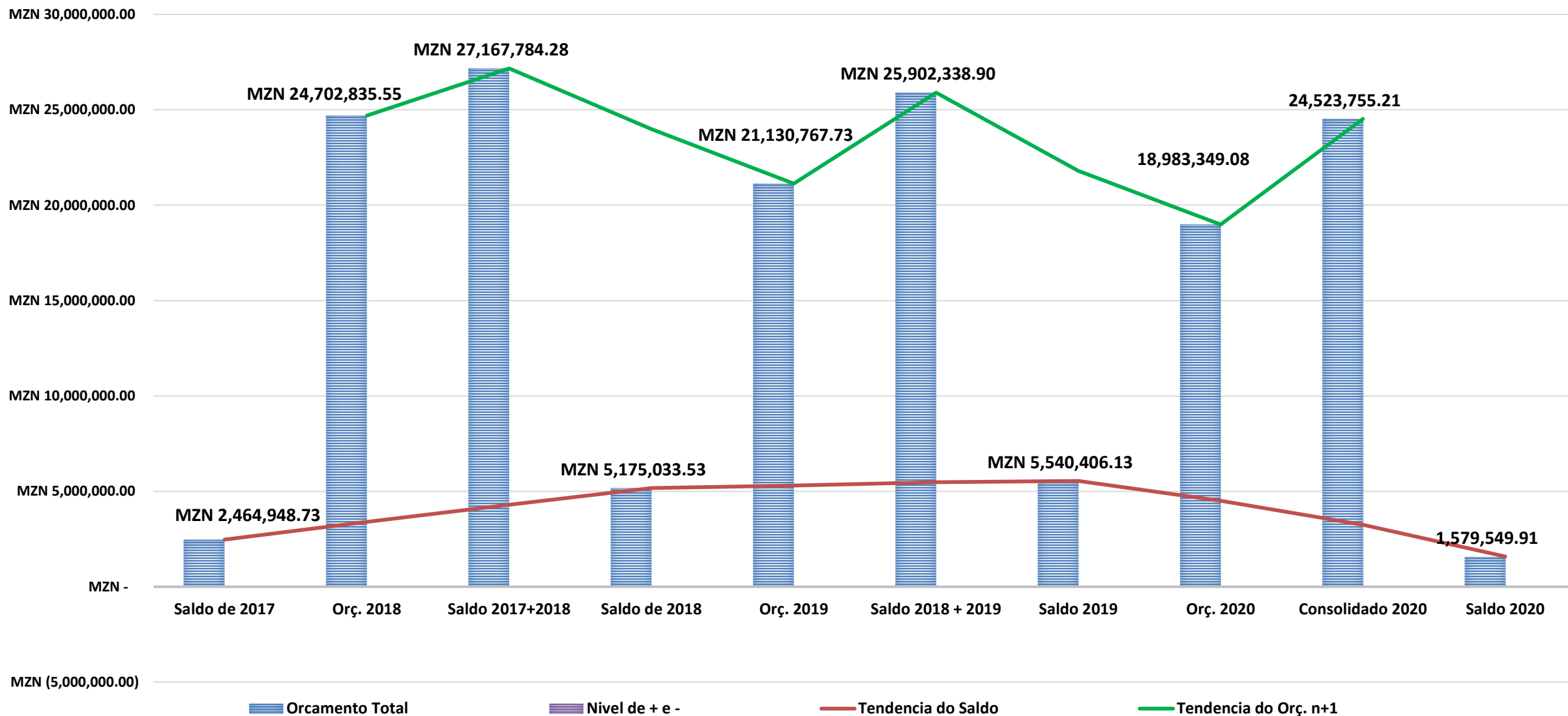
FUNDOS MOBILIZADOS POR DOADOR



BALANÇO FINANCEIRO 2020



Análise de Tendências de Financiamento de 3 anos



ANÁLISE DAS TENDÊNCIAS DE CONTRIBUIÇÕES ATRAVÉS QUOTAS DE 2018 A 2020

DESCRIÇÃO DE DADOS	2018	2019	2020
PREVISÃO A RECEBER	165,000.00	172,200.00	172,200.00
FUNDOS RECEBIDOS	65,729.75	36,850.00	31,100.00
DIFERENÇA	99,270.25	135,350.00	141,100.00
Nr. DE CONTRIBUINTES	38	30	19

Cont...

- Tomando em consideração os dados patentes na tabela acima, é de notar que, houve um decréscimo no nível de contribuições de **2018** para **2020**, pelo que, numa **PREVISÃO** de cerca de **MZN 509.400,00** (Quinhentos e Nove Mil, Quatrocentos Meticais) **RECEBEU-SE** somente, **26%**, assim sendo, cerca de **74%** não foi recebido. Em termos globais, pode-se assumir que, de cerca de 134 membros (2020), somente **5 %** pagaram cotas em 2020
- Em Termos de **PERDAS** no geral são **MZN 375.720,25** (Trezentos e Setenta e Cinco Mil, Setecentos e Vinte Meticais e Vinte Cinco Centavos), que o Secretariado Executivo não recebe dos membros em três (3) anos

MOBILIZAÇÃO DE FUNDOS

PROJEÇÕES FINANCEIRAS 2021 & 2022

PROJECTO	2021	2022...
	ORÇAMENTO	ORÇAMENTO
BB&GRPS – Norad-Aamoz	USD 45,842.23	USD 8,195.69
EOL – Oxfam Ibis	USD 121.209,00	USD 299.499,00
EFAC – Oxfam Novib	USD 40.202,13	----
S. Cidadão – U.E – Cesc	USD 30.339,87	
MFASE-C19 – 4 P.F - U.E	USD 509.006,03	
Break Free Alliance - FAWE	USD 36.936,00	USD 46.373,00
SCI – Acções - Norad	USD 39.528,02	----
RTP – Acções - Norad	USD 14.574,30	----
Inclusão Social – Madre C – U.E	---	USD 158.874,96

OBRIGADO!

FIM